

## УПУТСТВО ЗА АПЛИЦИРАЊЕ ЗА СУБВЕНЦИЈЕ НА ПОРТАЛУ eПОДСТИЦАЈИ

Добродошли на портал eПодстицаји (epodsticaji.eagrar.gov.rs).

На овом порталу, пољопривредни произвођачи су у прилици да се пријаве на све субвенције које су тренутно актуелне и за које произвођач остварује право за пријаву.

eПодстицаји

# eПодстицаји

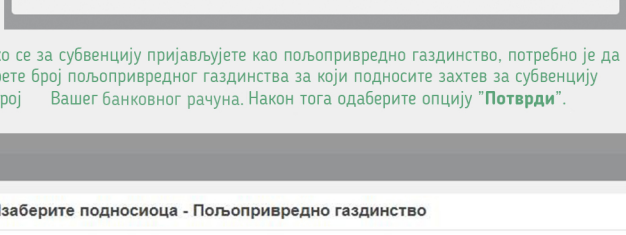
1. Пријави се

eАграр

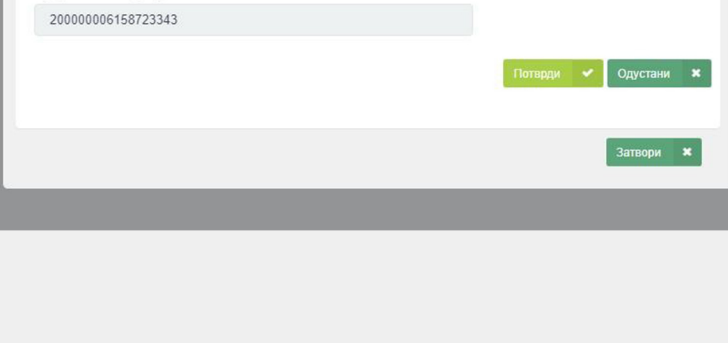
Бесплатно позив за подршку  
0800 106 107

1. По отварању апликације eПодстицаји, неопходно је да се корисник пријави. Пријављивање се врши кликом на дугме "Пријави се", које води на Портал за електронску идентификацију (eID.gov.rs). Корисник се аутентификује својим електронским сертификатом, након чега му се одобрава приступ апликацији eПодстицаји.

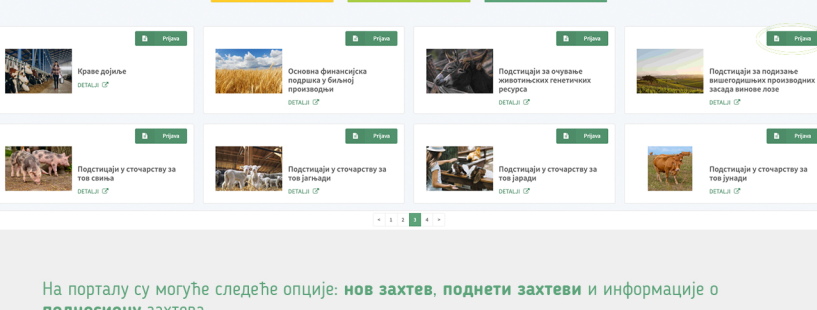
Након што је извршена аутентификација, отвориће се нови прозор са опцијама да ли желите да одаберете број пољопривредног газдинства за који подносите захтев за субвенцију или као правно лице из АПР-а.



1.1. Уколико се за субвенцију пријављујете као пољопривредно газдинство, потребно је да одаберете број пољопривредног газдинства за који подносите захтев за субвенцију као и број Вашег банковног рачуна. Након тога одаберите опцију "Потврди".



### Праћење пријава на јавне позиве Министарства пољопривреде

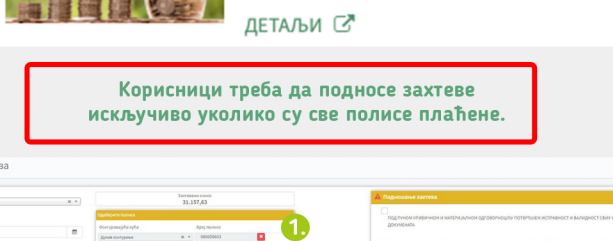


На порталу су могуће следеће опције: нов захтев, поднети захтеви и информације о подносиоцу захтева.

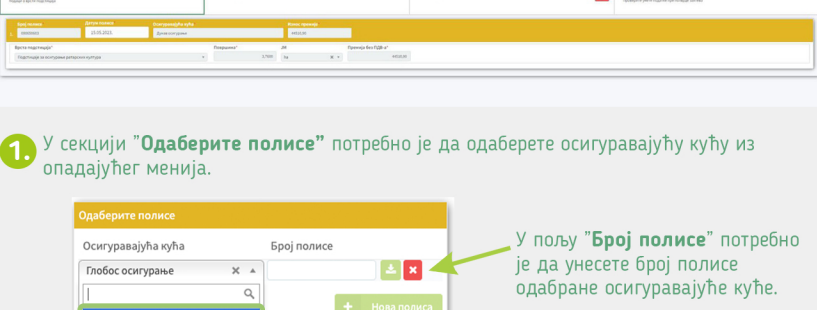
Испод ове три опције, приказани су тренутно актуелни конкурси на које можете да аплицирате за субвенције.

Пријаву за субвенције можете извршити на два начина: Кликом на дугме "Пријава" или одабиром опције "Нов захтев" (заокружена поља).

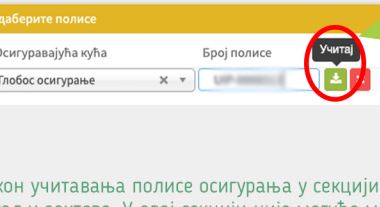
У наставку упутства детаљно ћемо приказати процес пријаве за субвенције за осигурање биљних врста.



### Подношење новог захтева

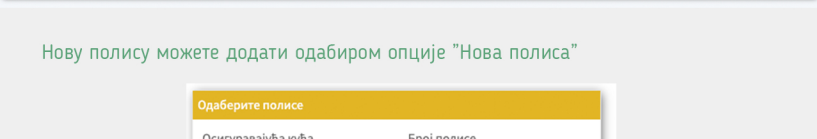


1. У секцији "Одаберите полисе" потребно је да одаберете осигуравајућу кућу из опадајућег менија.

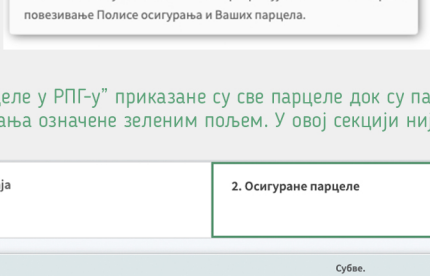


У пољу "Број полисе" потребно је да унесете број полисе одабране осигуравајуће куће.

2. Након учитавања полисе осигурања у секцији "Врста подстицаја" приказани су детаљи ЗАХТЕВА. У овој секцији није могуће мењати податке.



Нову полису можете додати одабиром опције "Нова полиса"



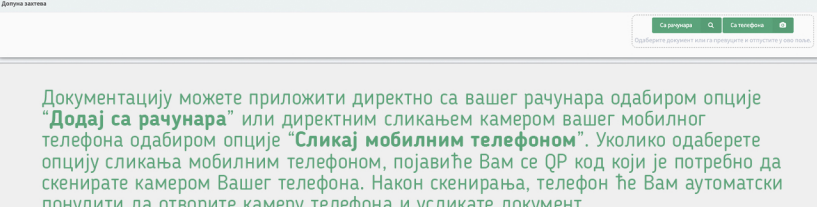
3. У секцији "Парцеле у РПГ-у" приказане су све парцеле док су парцеле које су предмет осигурања означене зеленим пољем. У овој секцији није могуће вршити измене.

1. Врста подстицаја		2. Осигурене парцеле					
Подаци о врсти подстицаја		Катастарска општина	Број парцеле	Површина	Субв. површина	Култура	Тип
<input type="checkbox"/>	СОМБОР II (Сомбор)	200000	0,1052	0,0000	Меркантилни кукуруз	конвенционална	
<input type="checkbox"/>	СОМБОР II (Сомбор)	200000	0,0870	0,0000	Боровнице	конвенционална	
<input type="checkbox"/>	СОМБОР II (Сомбор)	200000	0,4051	0,0000	Боровнице	конвенционална	
<input type="checkbox"/>	СОМБОР II (Сомбор)	200000	0,7333	0,0000	Боровнице	конвенционална	
<input checked="" type="checkbox"/>	СОМБОР II (Сомбор)	200000	0,2300	0,2300	Меркантилна пшеница	конвенционална	
<input type="checkbox"/>	СОМБОР II (Сомбор)	200000	2,1503	0,0000	Меркантилна соја	конвенционална	
<input type="checkbox"/>	СОМБОР II (Сомбор)	200000	1,3036	0,0000	Меркантилни кукуруз	конвенционална	
<input type="checkbox"/>	СОМБОР I (Сомбор)	200000	0,5059	0,0000	Меркантилни кукуруз	конвенционална	
<input type="checkbox"/>	СОМБОР I (Сомбор)	200000	0,5059	0,0000	Меркантилни кукуруз	конвенционална	

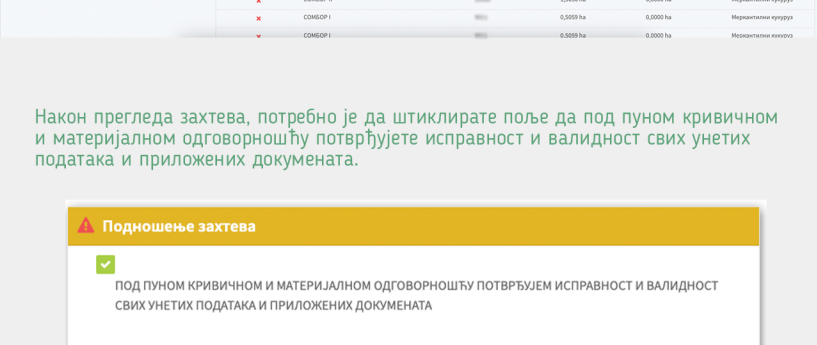
Полисе осигурања						
Осигуравајућа кућа	Број полисе	Датум осигурања	Датум плаћања	Осигурана површина	Прихваћена површина	Премија
Глобус осигурање	UIP-0006513	01.06.2023.	15.11.2023.	0,4600	0,2300	1.244,21
						622,11

4. У секцији "Приложи документацију" потребно је да приложите неопходну документацију.



Документацију можете приложити директно са вашег рачунара одабиром опције "Додај са рачунара" или директним сликањем камером вашег мобилног телефона одабиром опције "Сликај мобилним телефоном". Уколико одаберете опцију сликања мобилним телефоном, појавиће Вам се QR код који је потребно да скенирате камером Вашег телефона. Након скенирања, телефон ће Вам аутоматски понудити да отворите камеру телефона. Након ускинања документа.

5. У секцији "Збирни приказ" налази се преглед свих претходно унетих података за аплицирање за субвенцију.



**Подношење захтева**

ПОД ПУНОМ КРИВИЧНОМ И МАТЕРИЈАЛНОМ ОДГОВОРНОШЋУ ПОТВРЂУЈЕМ ИСПРАВНОСТ И ВАЛИДНОСТ СВИХ УНЕТИХ ПОДАТАКА И ПРИЛОЖЕНИХ ДОКУМЕНАТА

САГЛАСАН САМ да орган врши прикупљање и обрађивање личних података. **!**

САГЛАСАН САМ да сам вршим прикупљање личних података. **!**

**Поднеси захтев**

Овим кораком завршили процес апликације за субвенције до краја!