

УПУТСТВО ЗА АПЛИЦИРАЊЕ ЗА СУБВЕНЦИЈЕ НА ПОРТАЛУ eПОДСТИЦАЈИ

Добродошли на портал eПодстицаји (epodsticaji.eagrar.gov.rs).

На овом порталу, пољопривредни произвођачи су у прилици да се пријаве на све субвенције које су тренутно актуелне и за које произвођач остварује право за пријаву.

eПодстицаји

eПодстицаји


1. Пријави се

eАграр

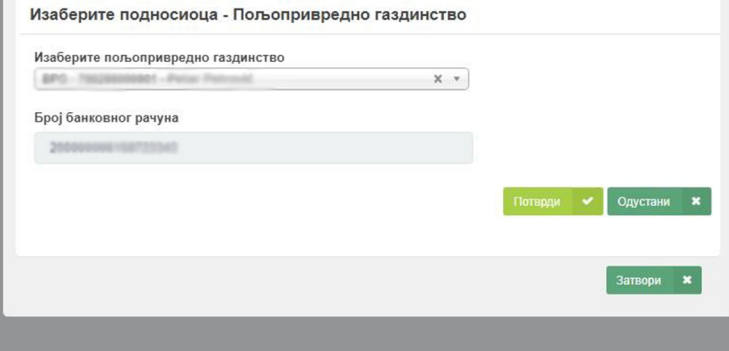
Бесплатно позив из подручја
0800 106 107

1. По отварању апликације eПодстицаји, неопходно је да се корисник пријави. Пријављивање се врши кликом на дугме "Пријави се", које води на Портал за електронску идентификацију (eID.gov.rs). Корисник се аутентификује својим електронским сертификатом, након чега му се одобрава приступ апликацији eПодстицаја.

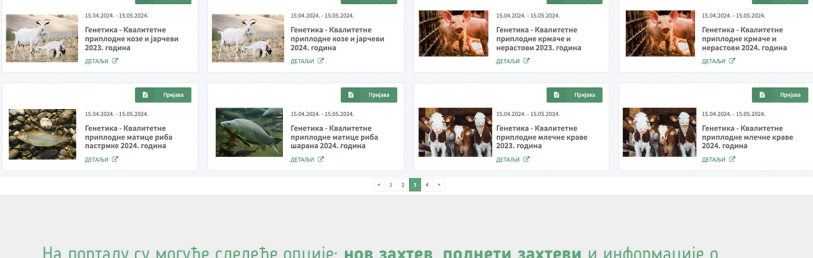
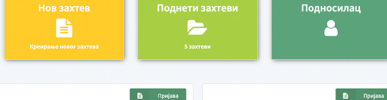
Након што је извршена аутентификација, отвориће се нови прозор са опцијама да ли желите да аплицирате за субвенције као пољопривредно газдинство или као правно лице из APR-а.



1.1. Уколико се за субвенцију пријављујете као пољопривредно газдинство, потребно је да одаберете број пољопривредног газдинства за који подносите захтев за субвенцију као и број Вашег банковног рачуна. Након тога одаберите опцију "Потврди".



Праћење пријава на јавне позиве Министарства пољопривреде


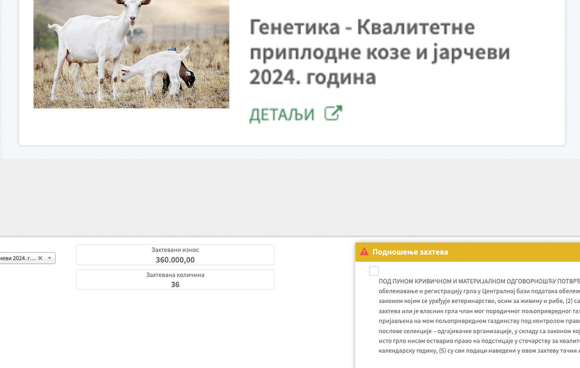


На порталу су могуће следеће опције: нов захтев, поднети захтеви и информације о подносиоцу захтева.


Испод ове три опције, приказани су тренутно актуелни конкурси на које можете да аплицирате за субвенције.

Пријаву за субвенције можете извршити на два начина: Кликом на дугме "Пријава" или одабиром опције "Нов захтев" (заокружена поља).

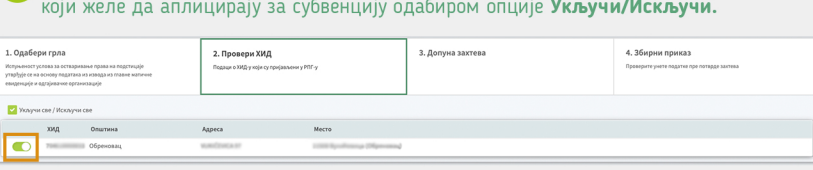
У наставку упутства детаљно ћемо приказати процес пријаве за субвенције за квалитетне приплодне козе и јарчеве. Процес пријаве је идентичан за све остале јавне позиве квалитетних приплодних грла.



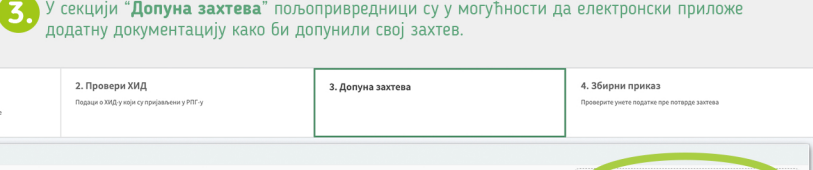
1. У секцији "Одабери грла" потребно је да означите сва грла за која желите да аплицирате за субвенције. Селекцију можете извршити укључивањем/искључивањем зеленог поља поре ИД грла.



2. У секцији "Провери ХИД" произвођачи имају могућност одабрати ХИД броја за који желе да аплицирају за субвенцију одабиром опције Укључи/Искључи.

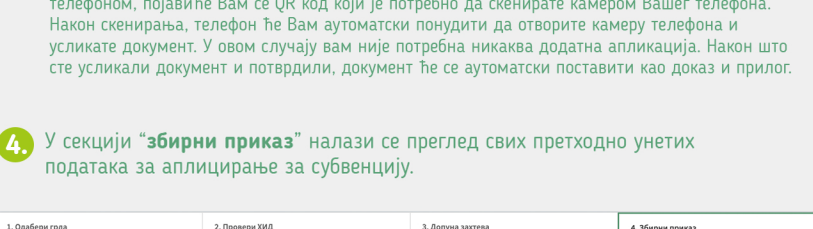


3. У секцији "Допуна захтева" пољопривредници су у могућности да електронски приложе додатну документацију како би допунили свој захтев.

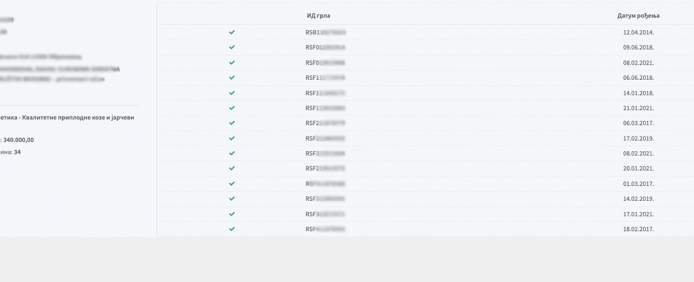


Документацију можете приложити директно са вашег рачунара одабиром опције "Додај са рачунара" или директним сликањем камером вашег мобилног телефона одабиром опције "Сликај мобилним телефоном". Уколико одаберете опцију сликања мобилним телефоном, појавиће Вам се QR кодом, изведена или упућена на територију АП КиМ, у складу са овим правилником, (4) за исто грло није остварено право на подстицаје у складу са овим правилником, (5) за исто грло није остварено право на подстицаје у складу са овим правилником, (5) су сви подаци наведени у захтеву за остваривање права на подстицаје тачни и истинити.

4. У секцији "збирни приказ" налази се преглед свих претходно унетих података за аплицирање за субвенцију.



Након прегледа захтева, потребно је да штиклирате поље да под пуном кривичном и материјалном одговорношћу потврђујете исправност и валидност свих унетих података и приложених докумената.



Овим кораком сте завршили процес апликације за субвенције до краја!

