


Добродошли на портал **еПодстицаји** (epodsticaji.eagrar.gov.rs).

На овом порталу, пољопривредни произвођачи су у прилици да се пријаве на све **субвенције** које су тренутно актуелне и за које произвођач **остварује право за пријаву**.

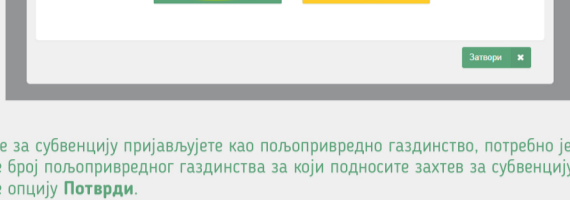
еПодстицаји

еПодстицаји

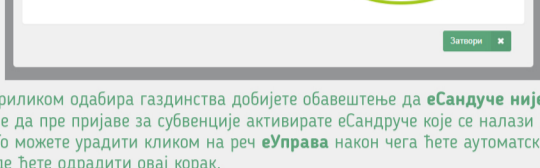


1. По отварању апликације **еПодстицаји**, неопходно је да се корисник пријави. Пријављивање се врши кликом на дугме **"Пријави се"**, које води на Портал за електронску идентификацију (eID.gov.rs). Корисник се аутентификује својим **електронским сертификатом**, након чега му се одобрава приступ апликацији еПодстицаји.

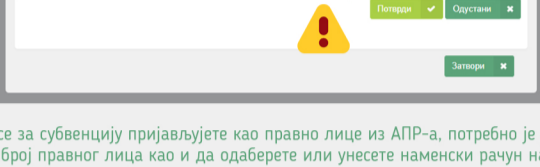
2. Након што је извршена аутентификација, отвориће се нови прозор са **опцијама** да ли желите да аплицирате за субвенције као **пољопривредно газдинство** или као **правно лице** из АПР-а.



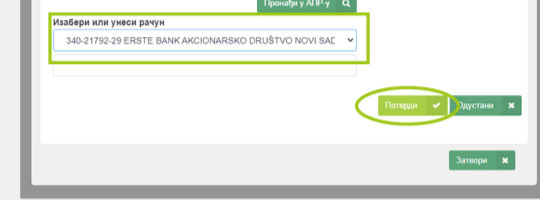
2.1. Уколико се за субвенцију пријављујете као пољопривредно газдинство, потребно је да одаберете број пољопривредног газдинства за који подносите захтев за субвенцију а затим да одаберете опцију **Потврди**.



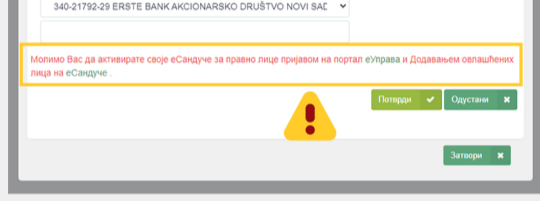
Уколико приликом одабира газдинства добијете обавештење да **еСандуче није активно**, потребно је да пре пријаве за субвенције активирате еСандруче које се налази на порталу еУправа. То можете урадити кликом на реч **еУправа** након чега ћете аутоматски отићи на сајт еУправе где ћете одрадити овај корак.



2.2. Уколико се за субвенцију пријављујете као правно лице из АПР-а, потребно је да унесете матични број правног лица као и да одаберете или унесете наменски рачун на који желите да вам средства буду уплаћена.



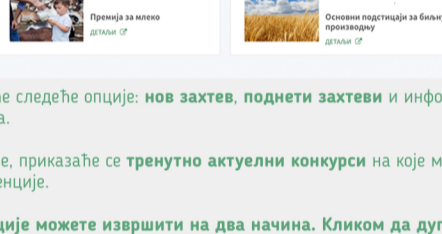
Уколико приликом наставка процеса пријаве добијете обавештење да **еСандуче није активно**, потребно је да пре пријаве за субвенције активирате еСандруче које се налази на порталу еУправа. То можете урадити кликом на реч **еУправа** након чега ћете аутоматски отићи на сајт еУправе где ћете одрадити овај корак. Такође, потребно је додати овлашћена лица на еСандуче.



Након ових корака приступате порталу еПодстицаји

3.

Праћење пријава на јавне позиве Министарства пољопривреде

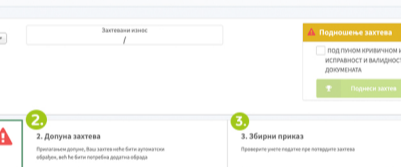


На порталу су могуће следеће опције: **нов захтев**, **поднети захтеви** и информације о **подносиоцу** захтева.

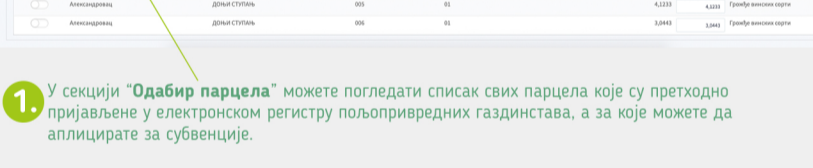
Испод ове три опције, приказаће се **тренутно актуелни конкурси** на које можете да аплицирате за субвенције.

Пријаву за субвенције можете извршити на два начина. Кликном на дугме "Пријава" или одабиром опције: "Нов захтев" (заокружена поља).

Сада ћемо приказати како да се пријавите за субвенције по хектару обрадиве земље.

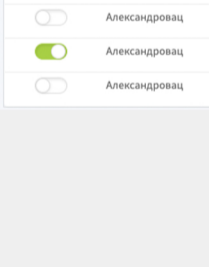


Након клика на дугме **Пријава**, отвориће се нови прозор са детаљима и неопходним пољима које морате попунити како бисте поднели захтев за тражену субвенцију.



1. У секцији **"Одабир парцела"** можете погледати списак свих парцела које су претходно пријављене у електронском регистру пољопривредних газдинстава, а за које можете да аплицирате за субвенције.

Укључи све / Искључи све

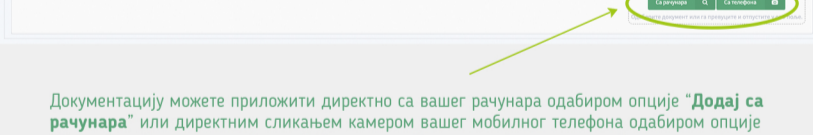


У овој фази можете да **укључите** или **искључите** парцелу за коју желите да аплицирате.

Такође, имате могућност одабира и уноса **захтеване површине** за сваку парцелу **појединачно**. Уколико желите да аплицирате за субвенцију одређене површине, дате парцеле, која је мања од укупне одређене површине, то уписујете у колу **"Захтевана површина"**.

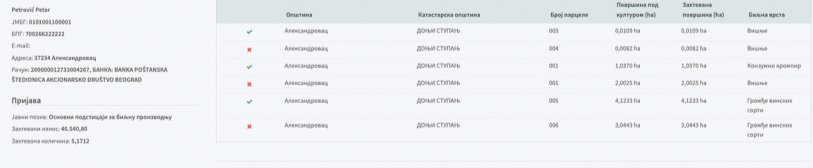
Површина под културом (ha)	Захтевана површина (ha)
0,0109	0,0109
0,0082	0,0082
1,0370	1,0370
2,0025	2,0025
4,1233	4,1233
3,0443	3,0443

2. У секцији **"Допуна захтева"**, имате могућност прилагања одређених докумената како бисте доунили свој захтев. У том случају, ваш захтев **неће бити аутоматски обрађен**, већ ће бити обрађен додатна обрада.



Документацију можете приложити директно са вашег рачунара одабиром опције **"Додај са рачунара"** или директним сликањем камером вашег мобилног телефона одабиром опције **"Сликај мобилним телефоном"**. Уколико одаберете опцију сликања мобилним телефоном, појавиће Вам се QR код који је потребно да скенирате камером Вашег телефона. Након скенирања, телефон ће Вам аутоматски понудити да отворите камеру телефона и усликате документ.

3. У секцији **"Збирни приказ"** у могућности сте да видите излистане све информације о носиоцу газдинства као и предмет пријаве за субвенције, захтевани износ и захтевану количину хектара.



Након провере тачности свих информација, потребно је да поднесете захтев за субвенцију. Пре подношења захтева у обавези сте да **штиклирате поље да сте сагласни са исправности и валидности унетих података**. Након тога, кликните на дугме **"Поднеси захтев"**.



Након тога вам се отвара прозор **преглед поднетог захтева**. Ту се приказује информације о захтеваном износу, одобреног износа, захтеване количине, одобрене количине, статуса, као и датума када су захтеви примљени и прихваћени. Након потписивања, решење о одобреном захтеву ће стићи у ваше **електронско сандуче**.



Овим кораком сте завршили процес апликације за субвенције до краја!

